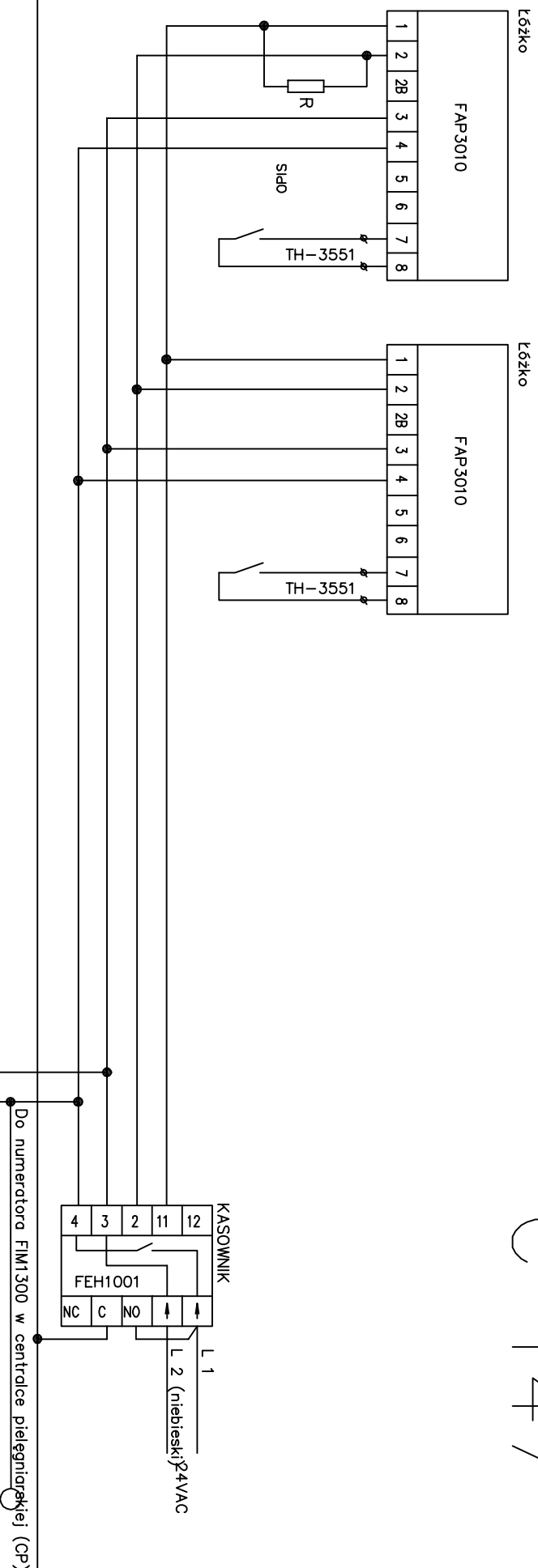


C 147



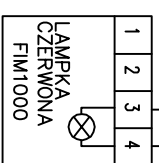
Dodatkowe moduły FAP... łączyć równolegle, analogicznie jak na schemacie

Sposób montażu modułu FAP3010 uzgodnić na etapie realizacji / z producentem opraw podłóżkowych

Dostępne są manipulatory z dodatkowymi przyciskami / włącznikami do sterowania oświetleniem

Moduł FAP3010 umożliwia identyfikację miejsca wezwania po wejściu do sali (lampka sygnalizująca wezwanie)

Wszystkie połączenia rozróżne wykonać na zaciskach modułów FAP...



Przewody nieoznaczone – 0,5mm


Montaż w puszkach 60mm, z wkrętami

Rezystor w zestawie z kasownikiem – montować na końcu pętli.

Zworki w kasowniku rozłączyć

Zworki w FAP.... ustawić w pozycji "B"

Nie zamieniać L1 z L2

 tel.: (22)8367025, (22)8364306 fax.: (22)464333 e-mail: biuro@zeltech-projekt.pl		PROJEKTANT: MGR INŻ. PIOTR WUDARCZYK MAZ/0424/PWOE/06 <small>urządzenie budowlane do projektowania bez ograniczeń w specjalności instalacyjnej w zakresie sieci, instalacji i urządzeń elektrycznych i elektroenergetycznych</small>		WERYFIKATOR: MGR INŻ. MARIUSZ BAGIŃSKI BI/6/01 <small>urządzenie budowlane do projektowania bez ograniczeń w specjalności instalacyjnej w zakresie sieci, instalacji i urządzeń elektrycznych i elektroenergetycznych</small>		OBIEKT: PRZEBUDOWA POMIESZCZENIA I PIETRZE W BUDYNKU "C" NA POTRZEBY UTWORZENIA ODDZIAŁU CHOROBY ZAKAZNYCH		PROJEKT: BUDOWLANO-WYKONAWCZY ZMIAN INSTALACJE ELEKTRYCZNE I TELETECHNICZNE		TEMAT: Schemat instalacji przyzywowej –pom 47		DATA: 04.2016		NR RYS.: E.42	
--	--	---	--	--	--	---	--	--	--	--	--	------------------	--	------------------	--